

Het meten van water, welke vervolgens geïtaliseerd wordt.

Dit met behulp van een blauwe Tornado Tube, ter beschikking gesteld door Frank Bonte.

Twee flessen van 0,7 L worden ermee met elkaar verbonden. De ene fles is voor driekwart met water gevuld, en de andere is leeg.


De Bio-Energy meter op 50 % gesteld (rechts).


Vervolgens worden ze omgekeerd geplaatst en met wat hulp loopt het water van de ene in de andere fles. Er zou een werveling moeten ontstaan, maar dat gebeurde pas bijna op het einde.

Als water is er onbehandeld leidingwater gebruikt.

Na twee keer heen en weer gaf de Bio-Energy meter een grote energiewinst aan.

06-12-2008





Hier nogmaals hetzelfde maar nu met twee 1,5 L flessen.


Rechts boven de nulmeting.

Rechts het eerste resultaat, althowel het wel enigszins terugliep.

Merk op, dat de dunwandige PET flessen vacuum trokken, en het water niet vrijwillig naar beneden wilde vloeien.

Desalnietemin een zeer grote bioenergie winst.





Hierboven onze wateropstelling. Het water komt van beneden, Dan passeert het een elektronische waterontkalker (die alle negatieve informatie in het water teniet doet), en net erachter zit een leiding naar buiten, waar ik ook het monsterwater heb afgetapt. Vervolgens doorloopt het water een Aquarius Vitalyser, waar het ge-energetiseerd wordt.

Rechts boven het water van de aftakking van buiten, in een 50 mL bekertje.

Links onder het zojuist gevitalseerde water uit de 1,5 L fles.

En rechts onder het water uit onze keukenkraan, welke dus door de Aquarius Vitalyser gevitalseerd is, maar dus enige tijd in de leidingen heeft kunnen *rusten*.

Bedenk dat dit allemaal slechts vergelijkings metingen zijn.

Maar ze tonen in ieder geval aan, dat het vitaliseren van water de bio-energie kan doen toenemen.

